



FORMAS PARA MURO

RESISTÊNCIA, QUALIDADE E FACILIDADE DE MANUSEIO



SEM GRUA

Sistema de forma recuperável para muros cortina de concreto, desenhado para ser manipulado sem grua. O painel está formado por uma estrutura de aço com chapa fenólica (espessura=12mm)


Peso= **31 kg/m²**

Pressão admissível= **40 KN/m²**


O sistema de união realiza-se mediante engate rápido que não somente se une e fixa qualquer painel, porém que engata inclusive sem martelo.

Este sistema é perfeito para realização de qualquer tipo de estrutura: Sapatas, fundações com vigas, cantos de vigas, poços, canais, etc; e em aqueles lugares com acesso complicado.


MANUSEIO E MONTAGEM MANUAL




Engate Rápido



Esquina


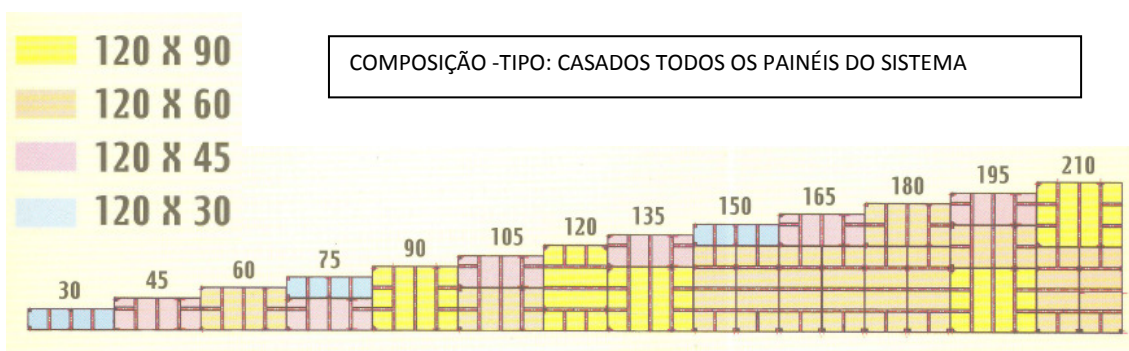
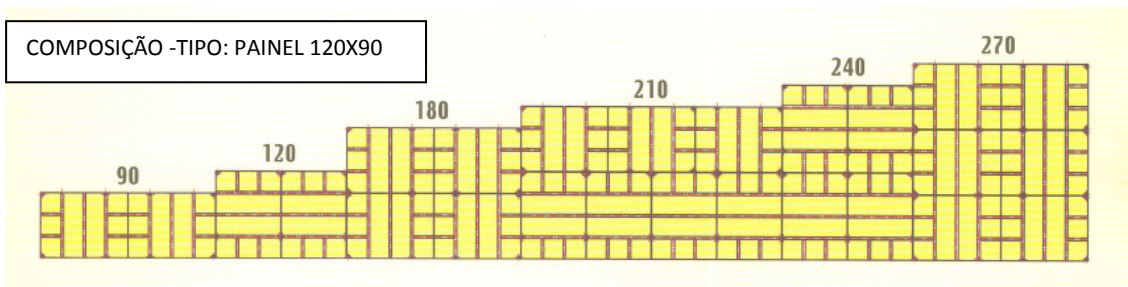


Travessa de reforço



Mensula para concretagem

SISTEMA COM GRANDE MODULAÇÃO



ELEMENTOS QUE COMPOEM O SISTEMA MURO LEVE NOPIN

Elemento	Código	Descripción	Peso
	320000002	Panel 120 X 90	36 Kg
	320000003	Panel 120 X 60	27 Kg
	320000004	Panel 120 X 45	23 Kg
	320000005	Panel 120 X 30	16 Kg
	320000006	Esquina Interior 120	22 Kg
	320000007	Esquina Exterior 120	8 Kg
	320000008	Módulo de Ajuste 120 x 20	10 Kg
	320000009	Correa de Compensación	7 Kg
	320000010	Compensador 120 x 5	7 Kg
	320000011	Ménsula de Hormigonado	7 Kg

Elemento	Código	Descripción	Peso
	320000012	Fijación Estabilizador	1 Kg
	320000013	Grapa Rápida	0,45 Kg
	320000014	Gancho Elevación	2,3 Kg
	P00001329	Barra Dywidag 15/17 L: 1.00 Mt	1,2 Kg
	P00000225	Placa 120/8	0,95 Kg
	P00000229	Tuerca Mariposa	0,4 Kg
	320000015	Tablero WBP Abedul	5,95 Kg/m ²

GRUPO NOPIN

Rodovia RS 122, 7.470 - Pavilhões 10 e 11

CEP.: 95.110-310 - Caxias do Sul - RS

Fone: (54) 3022 1590

Fax: (54) 3022 1591

nopin@nopin.com.br

www.nopin.com.br